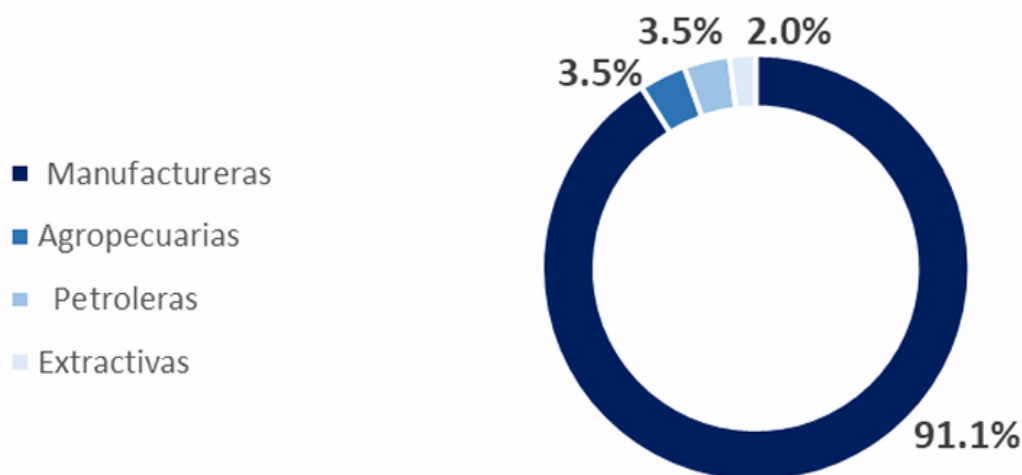


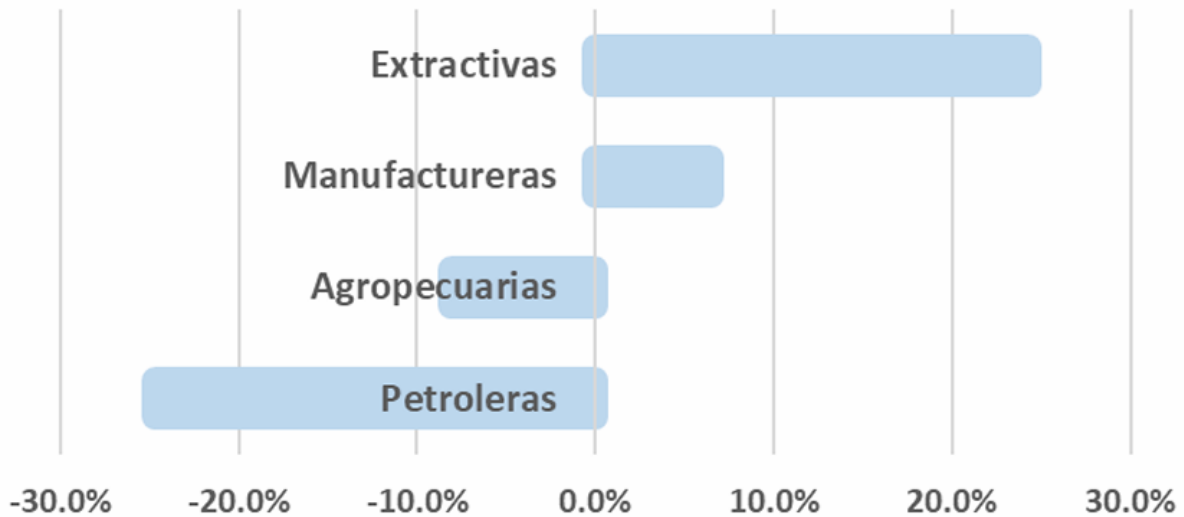
El pulso del comercio exterior mexicano late con fuerza. En el periodo de **Enero a Agosto de 2025**, las exportaciones de nuestro país registraron un crecimiento sólido del **4.7%** respecto al mismo lapso de 2024¹. Con un monto total exportado que asciende a **\$425,154 millones de dólares (MDD)**², la dinámica es clara: ¡México sigue siendo un motor manufacturero!

Exportaciones Enero-Agosto 2025 Total \$425,154 (MDD)



Las exportaciones Extractivas crecieron 24.3% en los primeros 8 meses de 2025

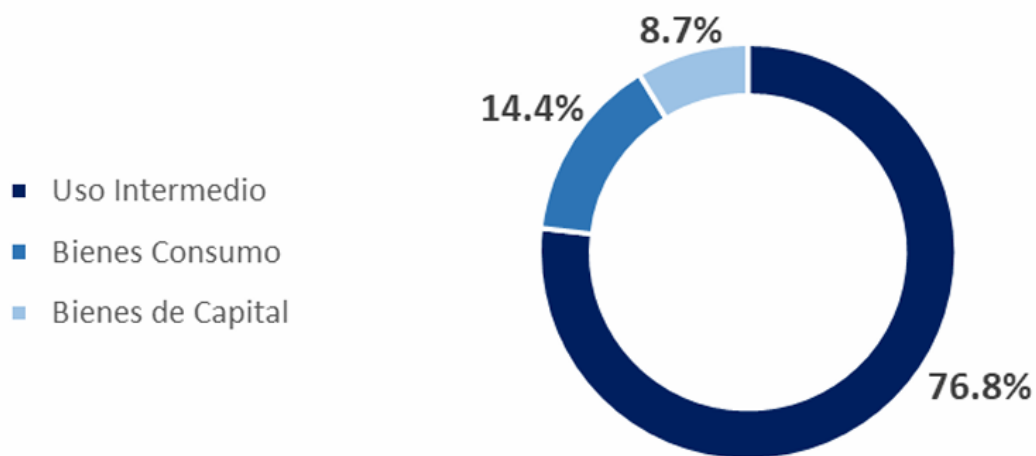
Variación % Exportaciones por Rubro 25/24



Con respecto a las Manufactureras, cae la industria automotriz un -4.1% y el resto creció en 12.3%

Las importaciones de México de enero a agosto de 2025 crecieron 0.4% contra el mismo periodo en 2024

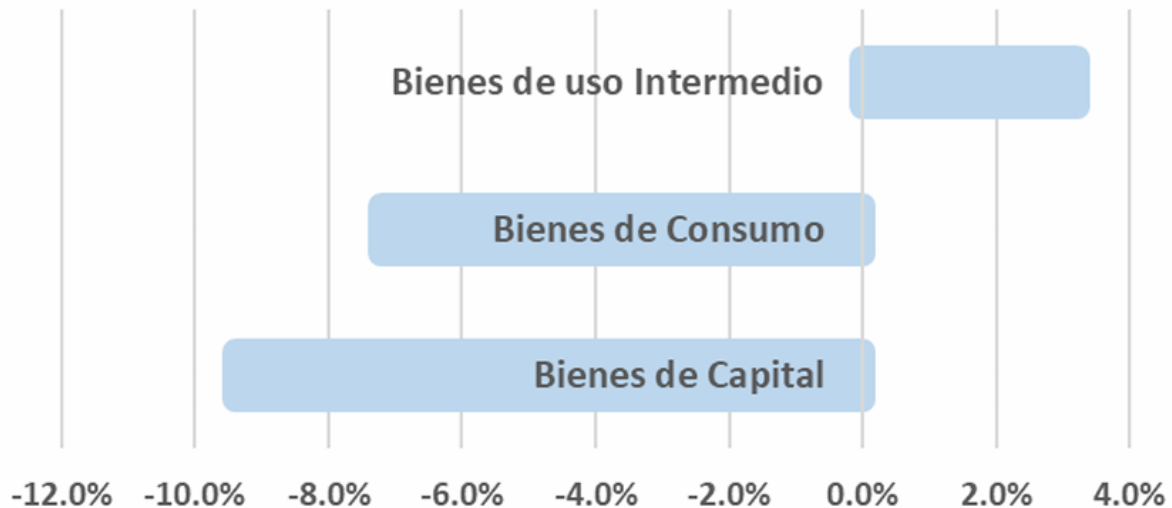
Importaciones Enero-Agosto Total \$425,682 (MDD)



Los bienes de capital cayeron -9.7% en este periodo.

**Las importaciones de Bienes de uso Intermedio
crecieron un 3.2% en este mismo periodo**

Variación % Importaciones por Rubro 25/24



En relación con los Bienes de Consumo en -7.2%, caen las petroleras -23.1% y las No petroleras -3.5%.

Conclusión y Próximos Pasos (El CTA)

La balanza comercial de México de enero a agosto de 2025 nos muestra un país que se mantiene competitivo en exportaciones manufactureras y extractivas. No obstante, la caída simultánea en la industria petrolera, el sector automotriz, y, lo más preocupante, en la **importación de Bienes de Capital**, exige una estrategia inmediata.

¿Tu empresa está lista para navegar estas tendencias? En COMCE Noreste, estamos listos para asesorarte y asegurar que tu estrategia de comercio exterior se adapte a este nuevo entorno.